



PROGRAMA
**CÓRDOBA
EN FOCO**

MONITOR DE LA ACTIVIDAD
PRODUCTIVA

Secretaría de
INDUSTRIA

Ministerio de
**INDUSTRIA,
COMERCIO Y MINERÍA**



CÓRDOBA
ENTRE TODOS

Monitor de la Actividad Productiva

Estadísticas de actividad económica y empleo
Al 30 de mayo de 2020

Monitor de la Actividad Productiva

- 1.- El ***Monitor de Actividad Productiva*** es un proyecto de **participación público-privada** de **generación de estadísticas de actividad económica y empleo** en la provincia de Córdoba a través de una **metodología desarrollada por Economic Trends** para **resguardar la información de las empresas**.
- 2.- Este informe presenta **estadísticas generadas al 30 de mayo de 2020**, con información sobre actividad y empleo en la semana del 17 al 23 de mayo para industria láctea, industria del maní, resto de la alimentación, industria gráfica, industria minera, industria de la construcción, industria de maquinaria agrícola, industria de autopartes, industria de refinería y fundición y la industria de “telcos”, que construye infraestructura para telecomunicaciones.
- 3.- En próximos informes se incorporarán las **estadísticas del sector comercial de ferreterías** y de **agencias de viajes**, que ya están siendo producidas, y se agregará el relevamiento de las industrias del calzado, de la madera y el mueble, eléctrica, del plástico, entre otras.

Monitor de la Actividad Productiva

4.- Las estadísticas con información al 23 de mayo muestran **gran heterogeneidad en el impacto de la pandemia de Covid-19** y las medidas de aislamiento social necesarias para combatirlo, **y en el ritmo de recuperación** a medida que cada sector ha ido regresando a la actividad.

5.- La **industria láctea** muestra una **tendencia creciente de producción** durante marzo, abril y los primeros 23 días de mayo, **promediando en mayo un nivel de producción semanal 25.8% por encima del nivel registrado en febrero**, el mes previo al impacto del Covid-19 en Argentina, con tasas de ocupación de los RRHH disponibles cercanas al 100%.

6.- La **industria del maní** muestra **fluctuaciones en la producción** durante marzo, abril y mayo, seguramente por cuestiones estacionales (que podrán analizarse en detalle luego de reconstruir cierta historia estadística previa), alcanzando en mayo (primeros 23 días) un **promedio semanal prácticamente idéntico al registrado en febrero**.

Monitor de la Actividad Productiva

7.- En el **resto de la industria alimenticia** (excluyendo frigoríficos), el promedio de facturación semanal muestra fluctuaciones en marzo, abril y mayo, seguramente por cuestiones estacionales, con un promedio durante mayo (al día 23) un **21.6% mayor al nivel registrado en febrero**, con niveles de ocupación efectiva de los RRHH disponibles por debajo del 90%, seguramente como consecuencia de personal en grupos de riesgo por Covid-19.

8.- La industria de **fabricación de maquinaria agrícola** presenta una **tendencia creciente**, con un nivel de producción en marzo similar al de febrero, pero **un nivel en marzo un 28.8% por encima del nivel registrado en febrero**.

9.- A diferencia de estos sectores vinculados a la alimentación y la maquinaria agrícola, **otras ramas industriales muestran fuertes caídas**. Una de ellas es la **industria minera**, cuya producción cayó de un promedio semanal de 100 en febrero, a 55.4 en marzo, a sólo 3.9 en abril y 3.0 en mayo (primeros 23 días del mes), con sólo 38.6% de los RRHH disponibles efectivamente ocupado.

Monitor de la Actividad Productiva

10.- Algo similar ocurrió con la **industria metalúrgica autopartista** que **cayó durante abril a un promedio semanal de sólo 6.8 sobre una base de 100 en la producción de febrero**, luego de haberse incrementado, por cuestiones estacionales, a 169.4 en marzo (enero y febrero son los meses en que, habitualmente, se producen vacaciones y paradas técnicas, lo que genera un sustancial incremento estacional en marzo).

11.- También hubo fuertes caídas, aunque de menor magnitud que en el caso de la minería y las autopartes, en la **industria gráfica**, cuya **facturación cayó de un número índice de 100 en febrero, a 78.8 en marzo, 35.7 en abril y 27.1 en mayo** (primeros 23 días del mes). La tasa de ocupación efectiva de los RRHH disponibles en la industria gráfica muestra una tendencia creciente desde que comenzó a medirse semanalmente en la semana al 19 de abril, desde 57.0% en esa semana a 82.0% en la semana al 23 de mayo.

Monitor de la Actividad Productiva

12.- El **sector de tecnología de “telcos”**, que construye infraestructura para compañías de telecomunicaciones, **redujo su actividad** de una cantidad quincenal de cuadrillas ocupadas con número índice 100 en febrero a 60.9 en marzo, 52.2 en abril y 39.1 en mayo (primera quincena).

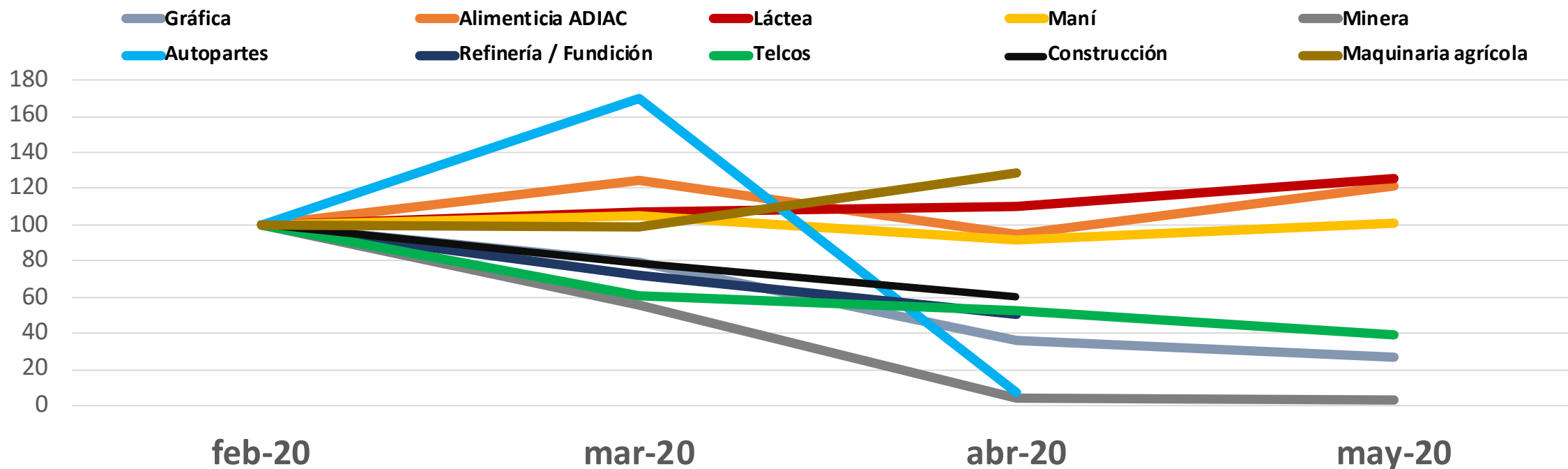
13.- La **industria metalúrgica de refinería y fundición** redujo su producción de un número índice de 100 en febrero, a 71.8 en marzo y a 50.8 en abril, mientras que la **industria de la construcción** redujo su facturación de un número índice 100 en febrero a 78.5 en marzo y 59.9 en abril. Desde mayo, el sector comienza a generar, junto con las estadísticas de facturación, estadísticas de certificación, tanto en obras públicas como privadas.

Comparativo de industrias

Resultados preliminares

Evolución de indicadores mensuales de actividad industrial

Febrero 2020 = 100



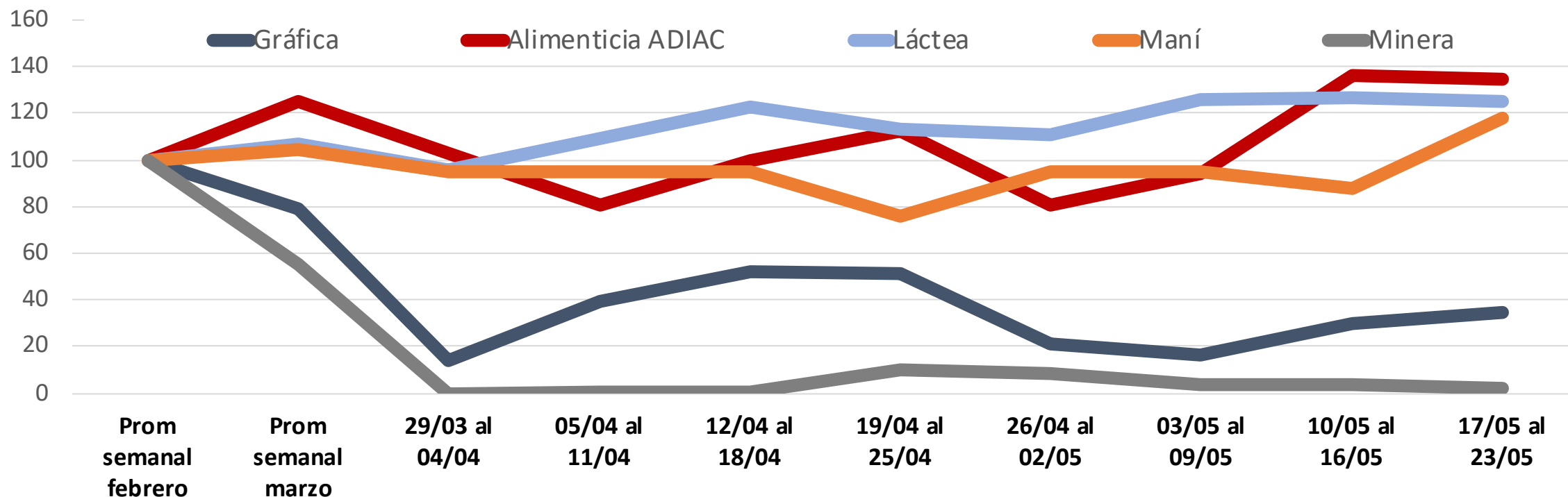
Fuente: Economic Trends para el Monitor Estadístico de Actividad Industrial de Córdoba.

Comparativo de industrias

Resultados preliminares

Evolución de la actividad industrial en Córdoba

Promedio semanal febrero 2020 = 100



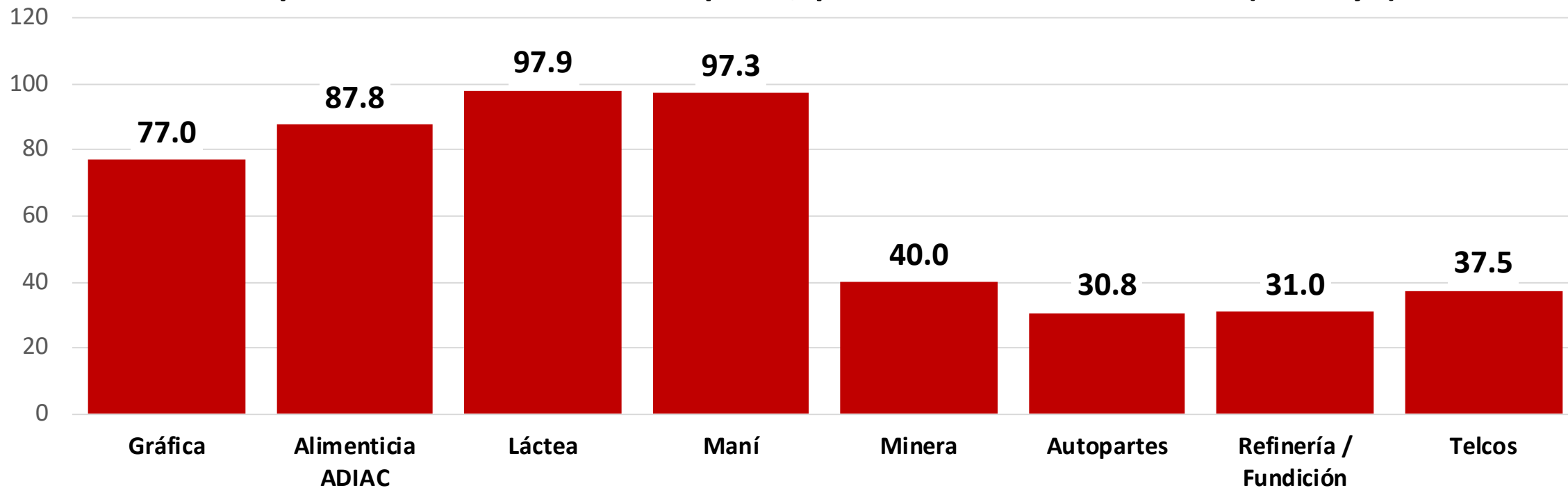
Fuente: Economic Trends para el Monitor Estadístico Industrial de Córdoba.

Comparativo de industrias

Resultados preliminares

Ocupación en cada rama industrial

% de personal efectivamente ocupado / personal declarado en F931 (23 mayo)

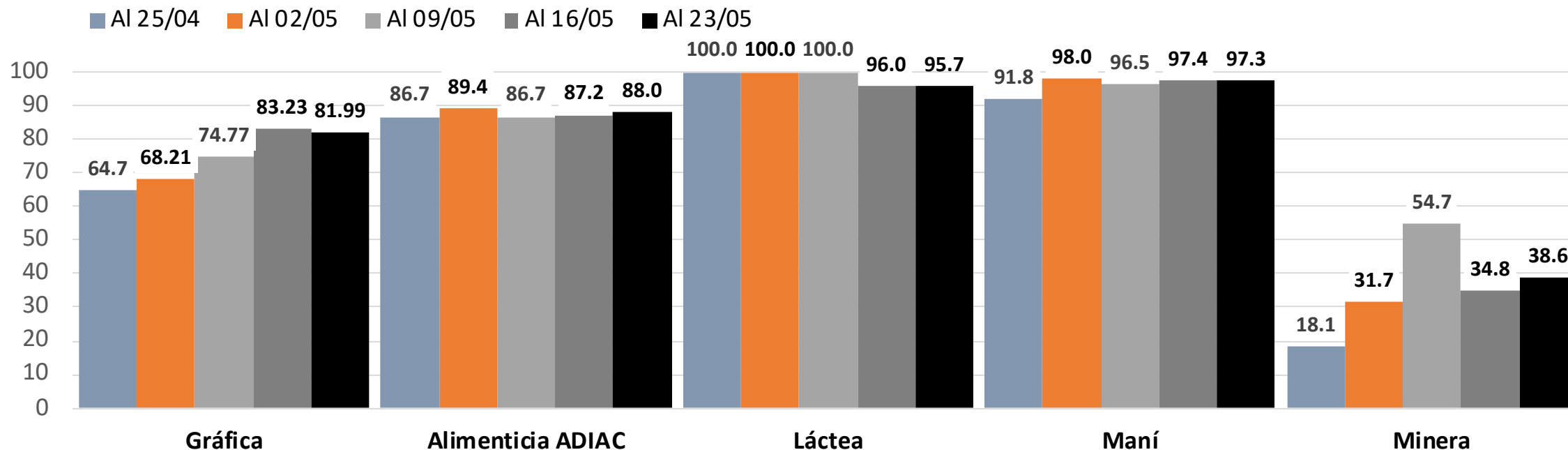


Fuente: Economic Trends para el Monitor Estadístico de Actividad Industrial de Córdoba.

Comparativo de industrias

Resultados preliminares

Ocupación industrial en Córdoba Ocupados efectivos sobre empleados en F931 (%)



Fuente: Economic Trends para el Monitor Estadístico Industrial de Córdoba.

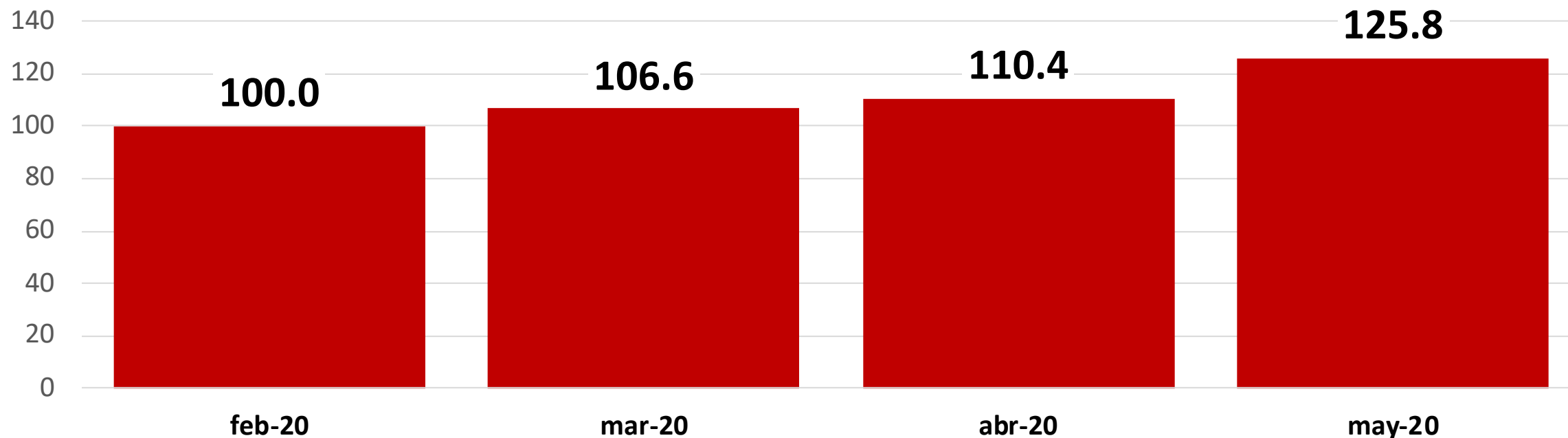
Industria láctea

Resultados preliminares

Industria láctea de la provincia de Córdoba

Litros - Promedio mensual - Febrero 2020 = 100

Mayo:
Datos al día 23



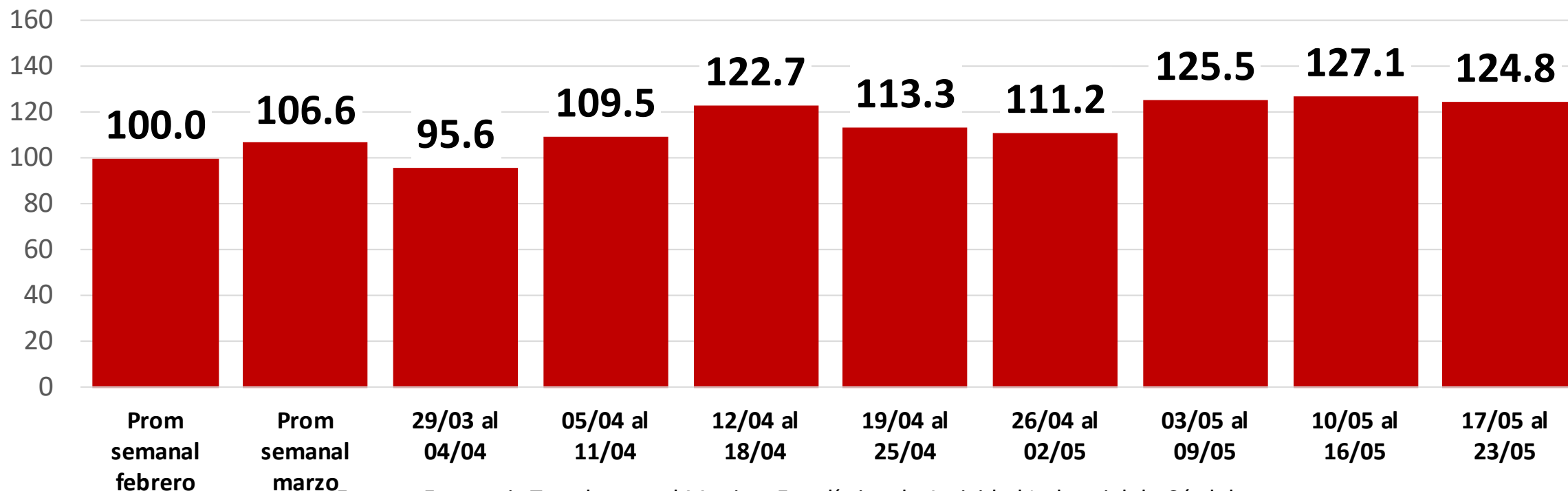
Fuente: Economic Trends para el Monitor Estadístico de Actividad Industrial de Córdoba.

Industria láctea

Resultados preliminares

Industria láctea de la provincia de Córdoba

Litros - Promedio semanal - Febrero 2020 = 100

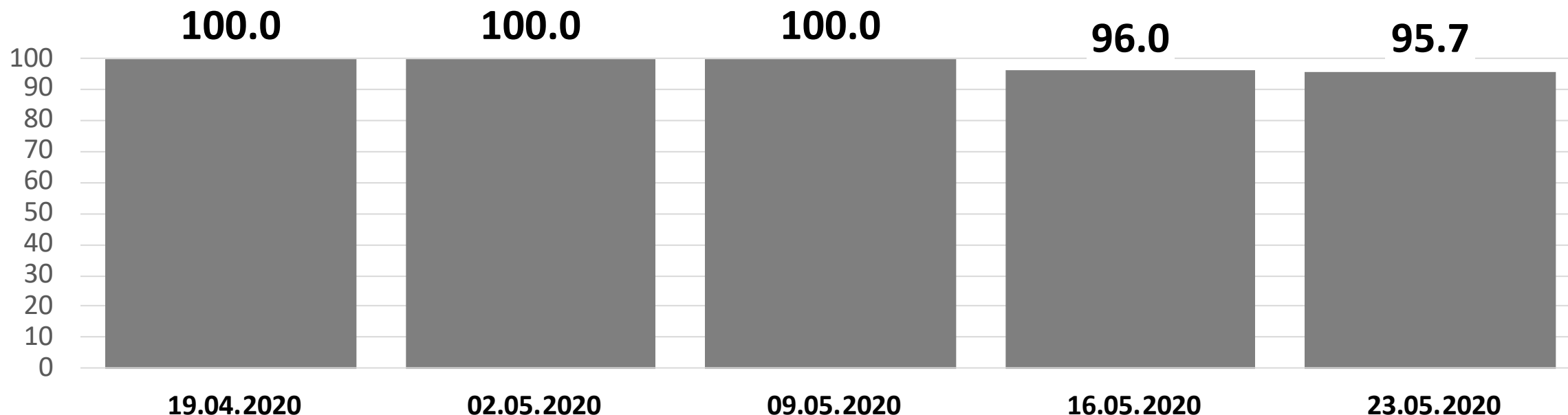


Fuente: Economic Trends para el Monitor Estadístico de Actividad Industrial de Córdoba.

Industria láctea

Resultados preliminares

Industria láctea de la provincia de Córdoba Ocupados efectivos sobre empleados en F931 (%)



Fuente: Economic Trends para el Monitor Estadístico de Actividad Industrial de Córdoba.

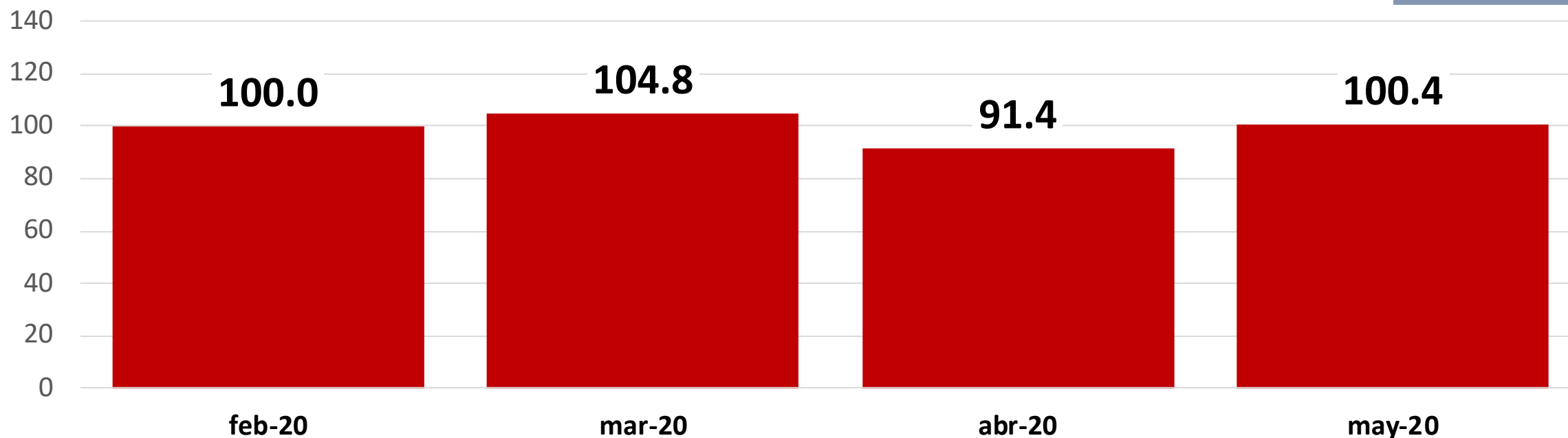
Industria del maní

Resultados preliminares

Industria del maní de la provincia de Córdoba

Toneladas - Promedio mensual - Febrero 2020 = 100

Mayo:
Datos al día 23



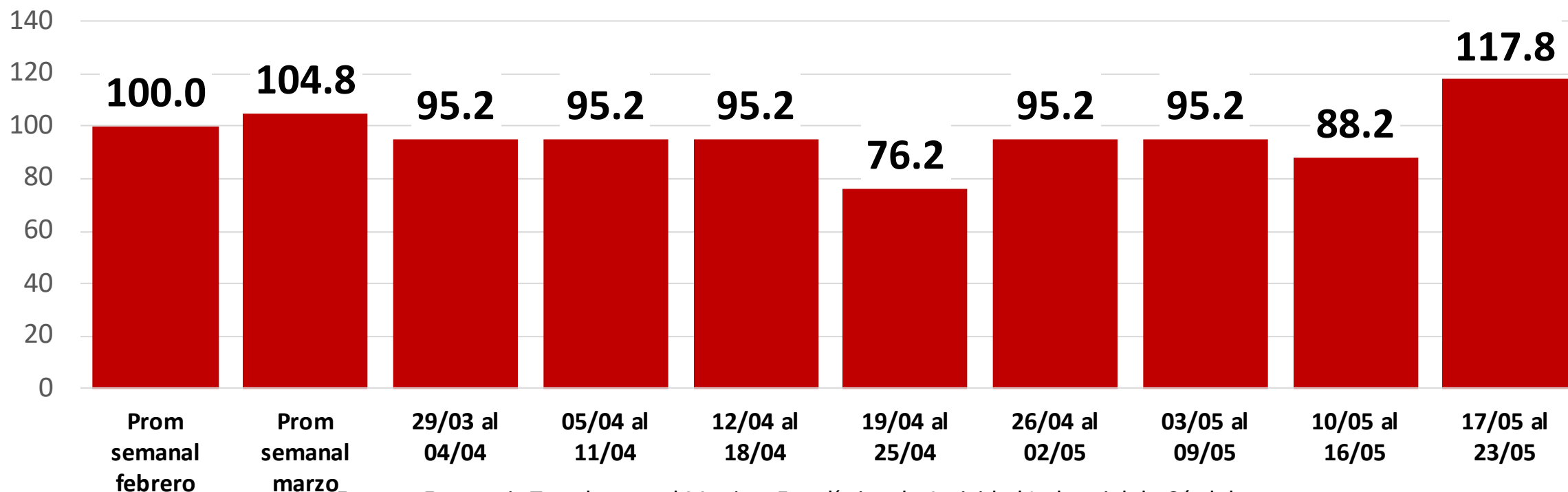
Fuente: Economic Trends para el Monitor Estadístico de Actividad Industrial de Córdoba.

Industria del maní

Resultados preliminares

Industria del maní de la provincia de Córdoba

Toneladas - Promedio semanal - Febrero 2020 = 100

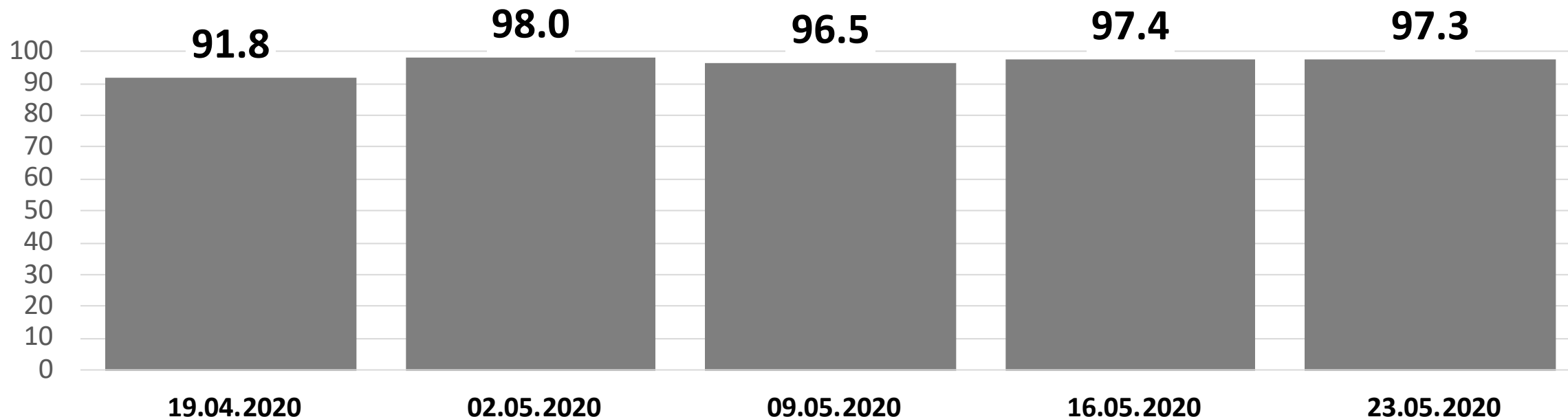


Fuente: Economic Trends para el Monitor Estadístico de Actividad Industrial de Córdoba.

Industria del maní

Resultados preliminares

Industria del maní de la provincia de Córdoba Ocupados efectivos sobre empleados en F931 (%)



Fuente: Economic Trends para el Monitor Estadístico de Actividad Industrial de Córdoba.

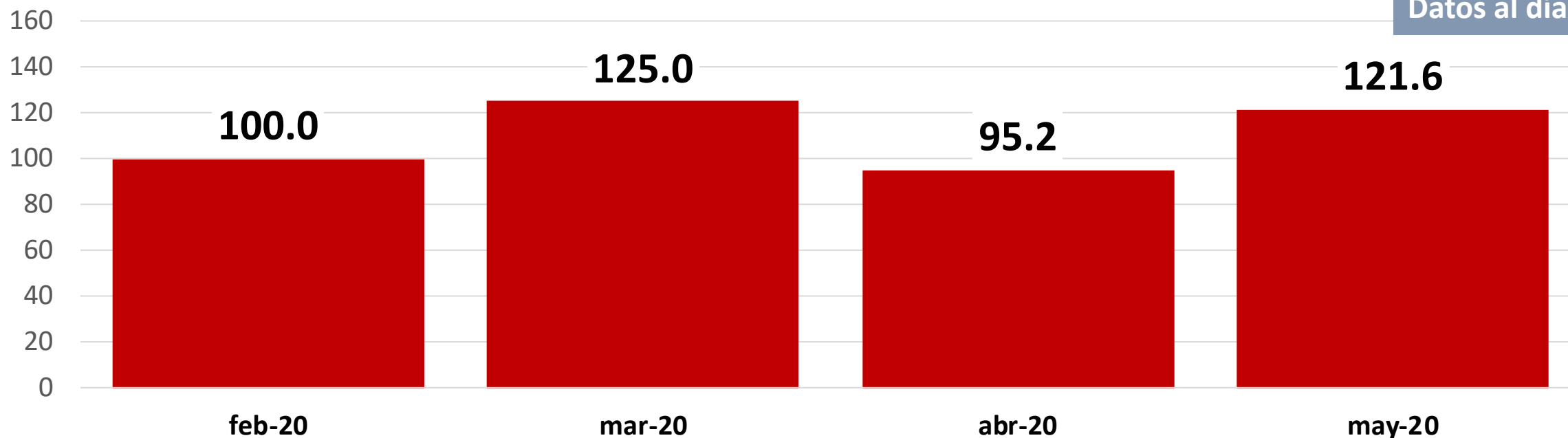
Industria alimenticia

Resultados preliminares

Industria alimenticia de la provincia de Córdoba

Facturación - Promedio mensual - Febrero 2020 = 100 (empresas ADIAC)

Mayo:
Datos al día 23



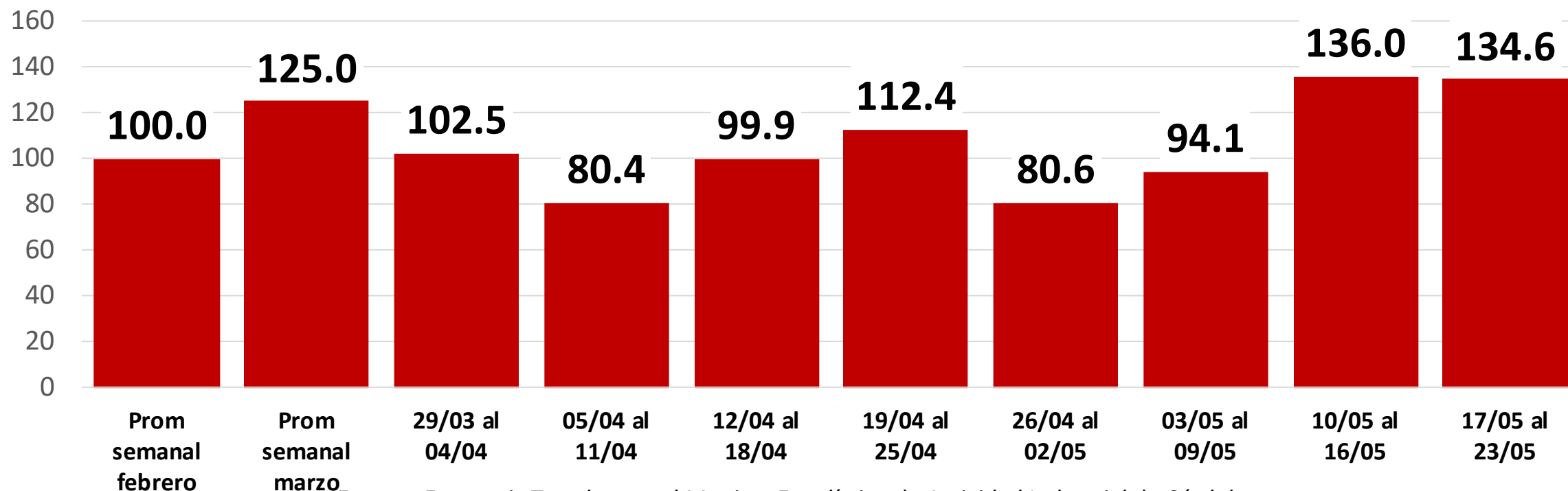
Fuente: Economic Trends para el Monitor Estadístico de Actividad Industrial de Córdoba.

Industria alimenticia

Resultados preliminares

Industria alimenticia de la provincia de Córdoba

Facturación - Promedio semanal - Febrero 2020 = 100 (empresas ADIAC)

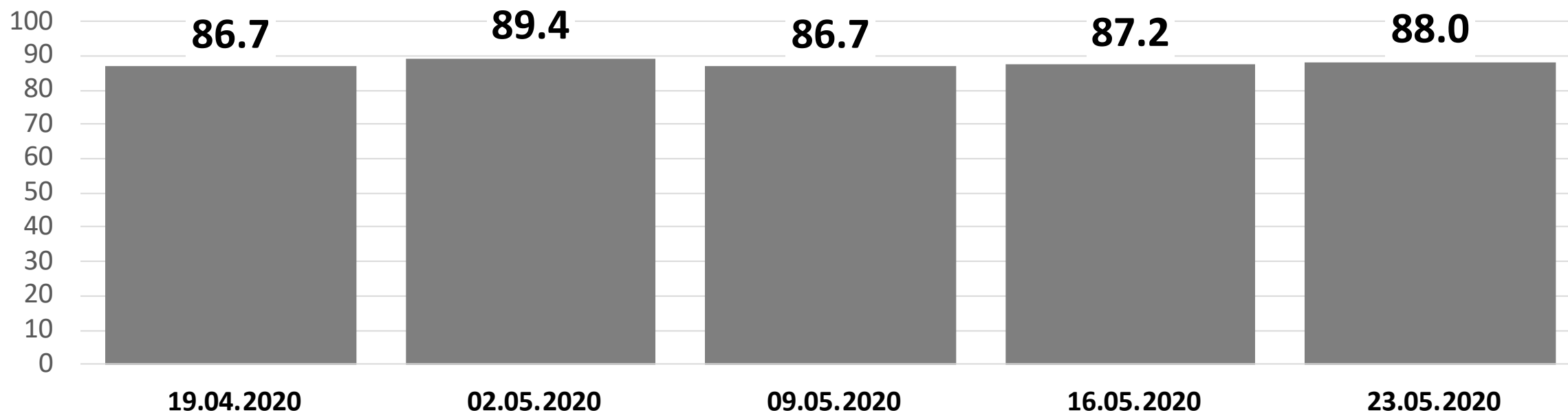


Fuente: Economic Trends para el Monitor Estadístico de Actividad Industrial de Córdoba.

Industria alimenticia

Resultados preliminares

Industria alimenticia de la provincia de Córdoba Ocupados efectivos sobre empleados en F931 (%) (empresas ADIAC)



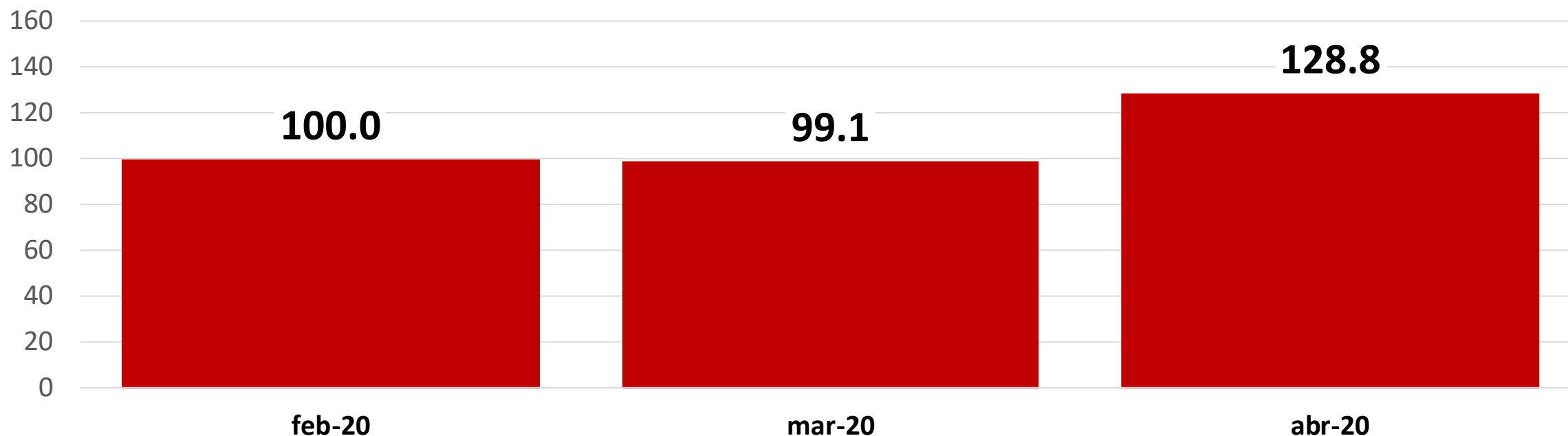
Fuente: Economic Trends para el Monitor Estadístico de Actividad Industrial de Córdoba.

Industria de Maquinaria Agrícola

Resultados preliminares

Fabricación Maquinaria Agrícola

Unidades - Promedio mensual - Febrero 2020 = 100



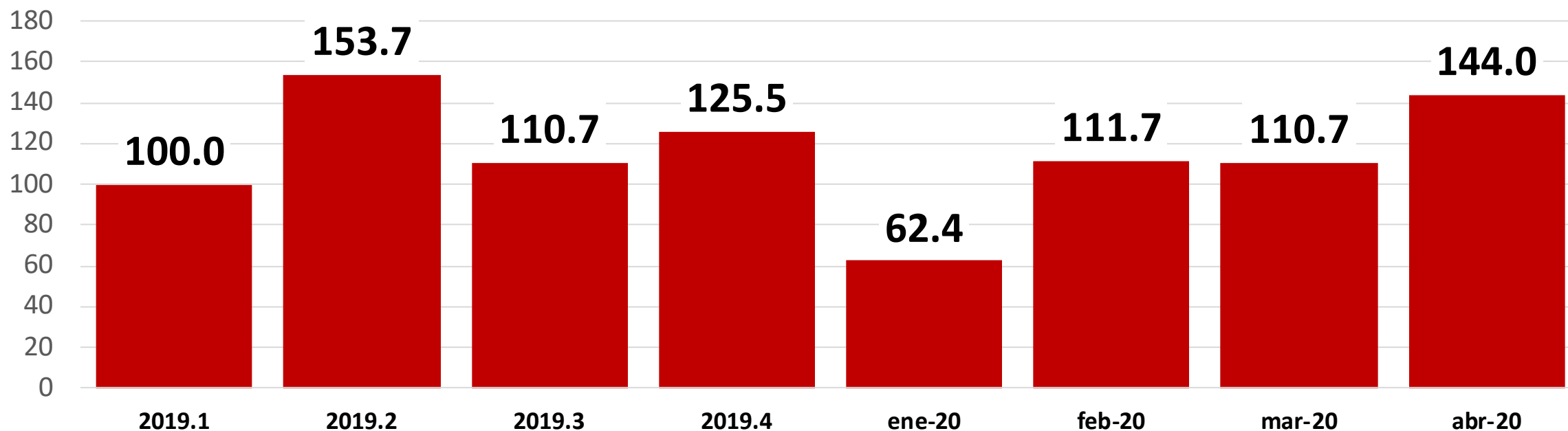
Fuente: Economic Trends para el Monitor Estadístico de Actividad Industrial de Córdoba.

Industria de Maquinaria Agrícola

Resultados preliminares

Fabricación Maquinaria Agrícola

Unidades - Promedio semanal - Primer trimestre 2019 = 100



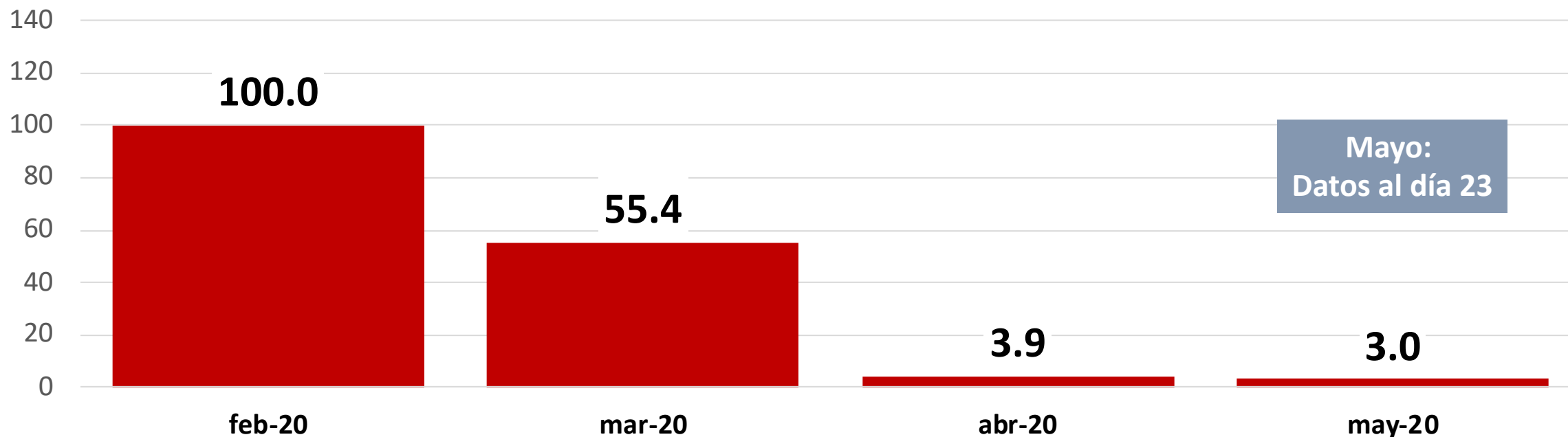
Fuente: Economic Trends para el Monitor Estadístico de Actividad Industrial de Córdoba.

Industria minera

Resultados preliminares

Industria minera de la provincia de Córdoba

Toneladas - Promedio mensual - Febrero 2020 = 100



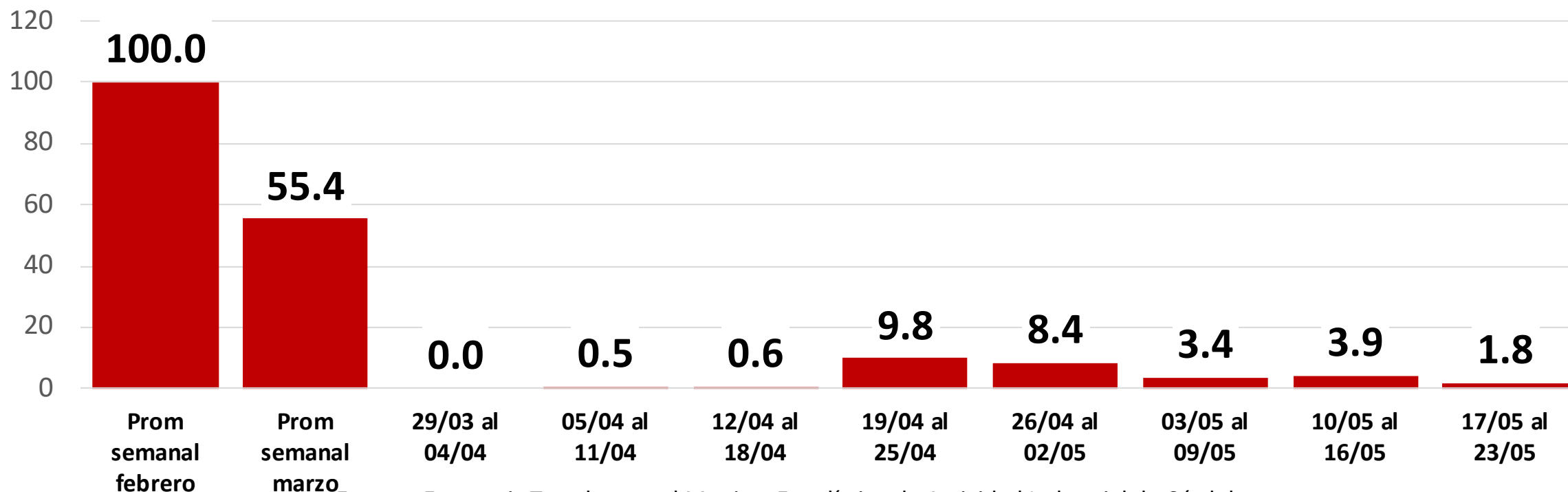
Fuente: Economic Trends para el Monitor Estadístico de Actividad Industrial de Córdoba.

Industria minera

Resultados preliminares

Industria minera de la provincia de Córdoba

Toneladas - Promedio semanal - Febrero 2020 = 100

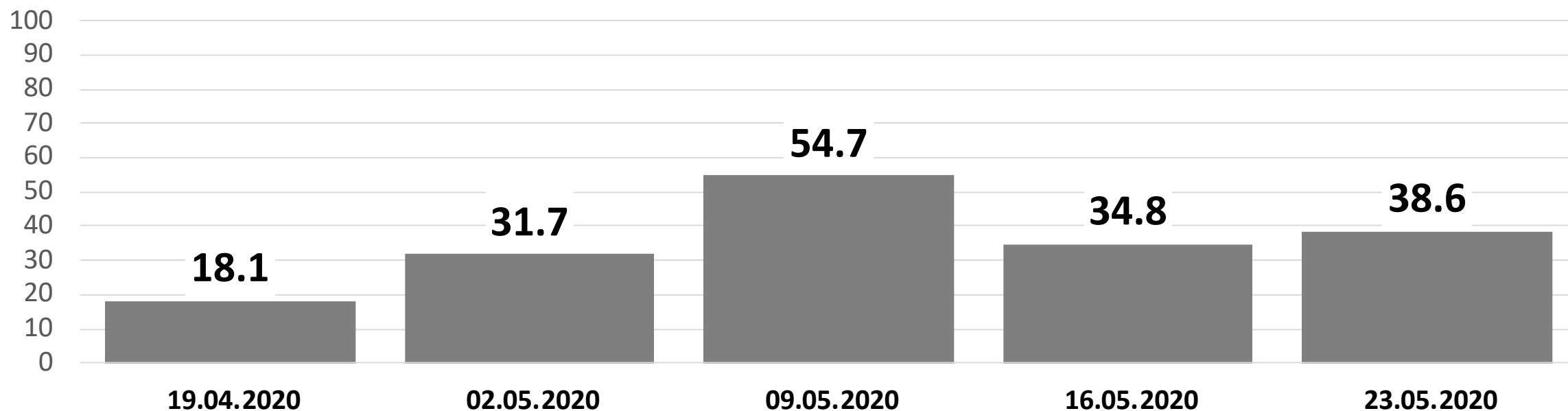


Fuente: Economic Trends para el Monitor Estadístico de Actividad Industrial de Córdoba.

Industria minera

Resultados preliminares

Industria minera de la provincia de Córdoba Ocupados efectivos sobre empleados en F931 (%)



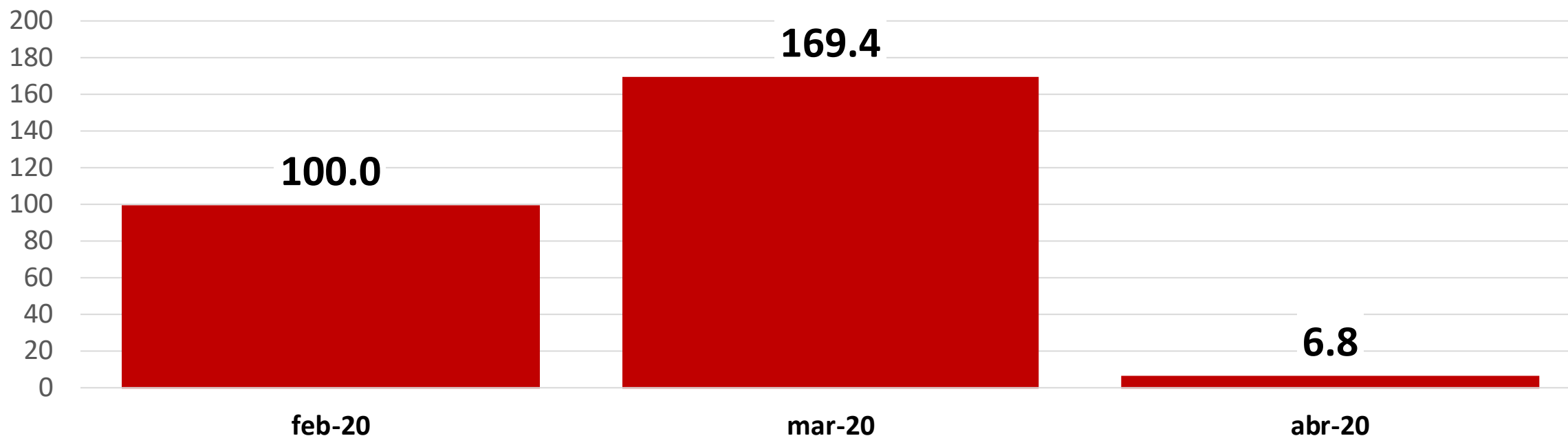
Fuente: Economic Trends para el Monitor Estadístico de Actividad Industrial de Córdoba.

Industria autopartista

Resultados preliminares

Industria autopartista de la provincia de Córdoba

Unidades - Promedio mensual - Febrero 2020 = 100



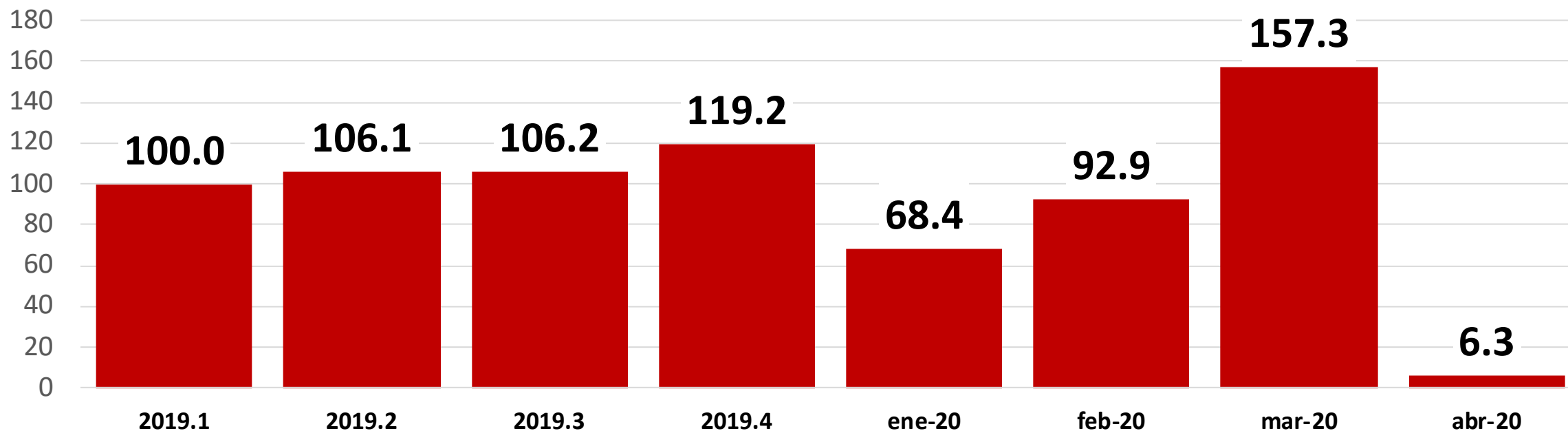
Fuente: Economic Trends para el Monitor Estadístico de Actividad Industrial de Córdoba.

Industria autopartista

Resultados preliminares

Industria autopartista de la provincia de Córdoba

Unidades - Promedio semanal - Primer trimestre 2019 = 100



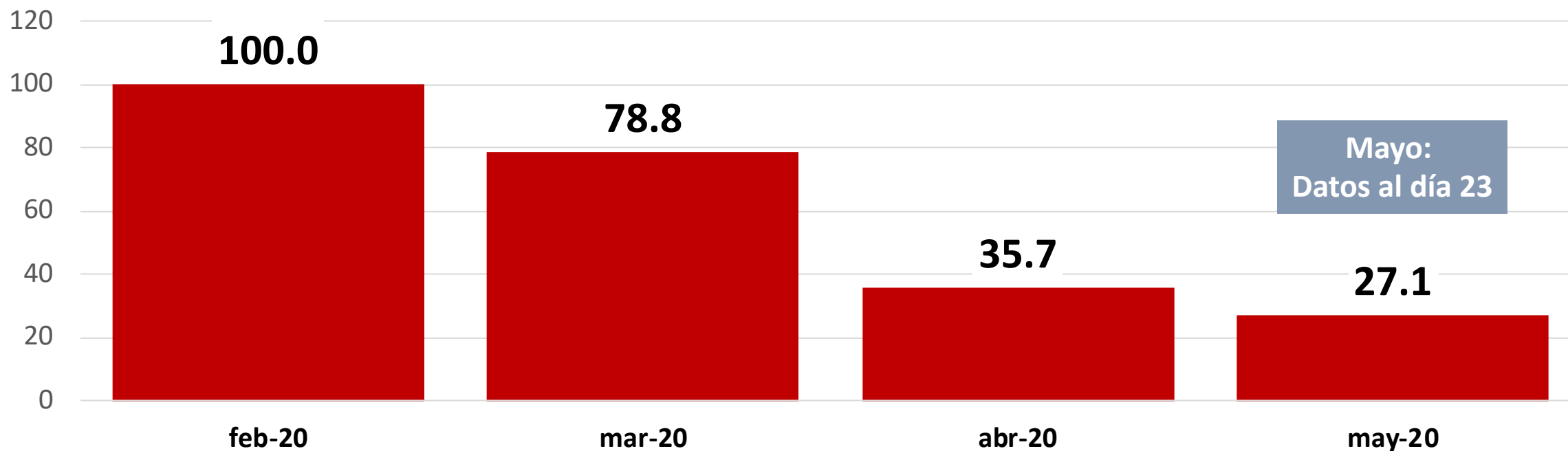
Fuente: Economic Trends para el Monitor Estadístico de Actividad Industrial de Córdoba.

Industria gráfica

Resultados preliminares

Industria gráfica de la provincia de Córdoba

Facturación - Promedio mensual - Febrero 2020 = 100



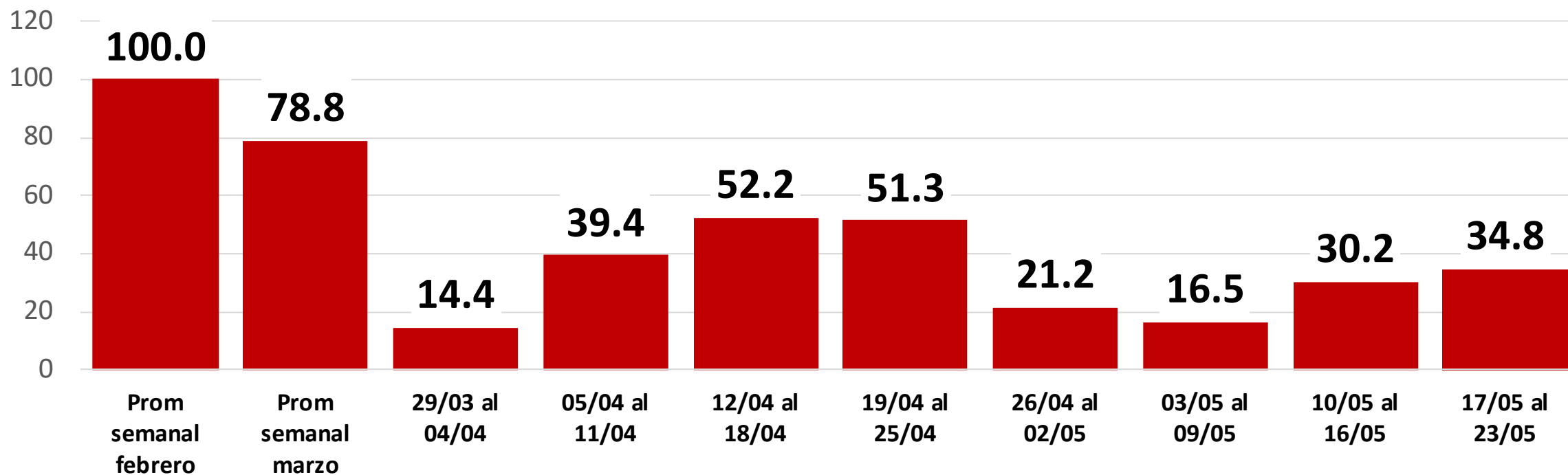
Fuente: Economic Trends para el Monitor Estadístico de Actividad Industrial de Córdoba.

Industria gráfica

Resultados preliminares

Industria gráfica de la provincia de Córdoba

Facturación - Promedio semanal - Febrero 2020 = 100

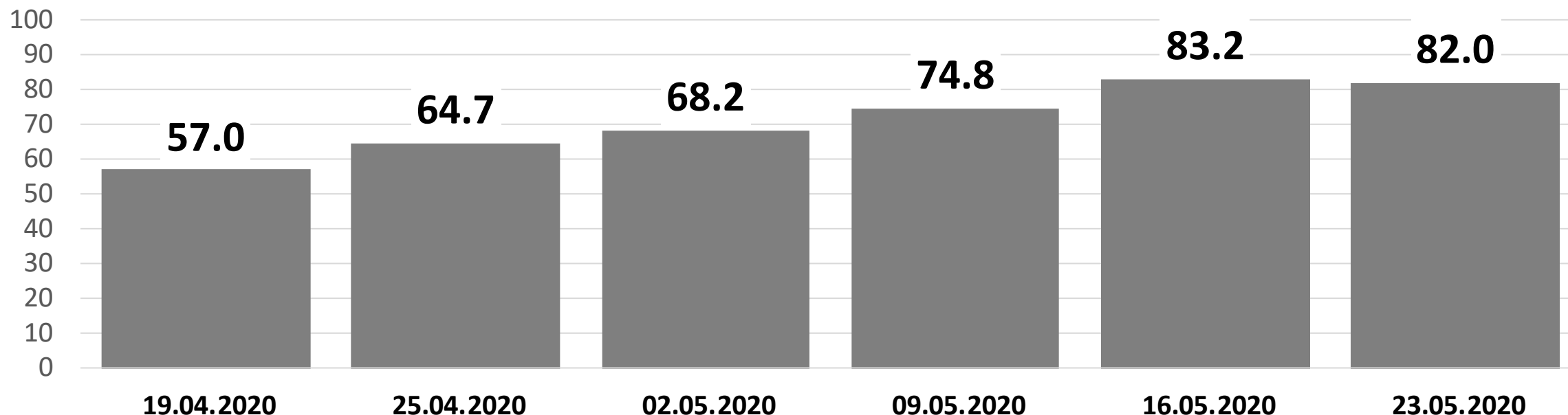


Fuente: Economic Trends para el Monitor Estadístico de Actividad Industrial de Córdoba.

Industria gráfica

Resultados preliminares

Industria gráfica de la provincia de Córdoba Ocupados efectivos sobre empleados en F931 (%)



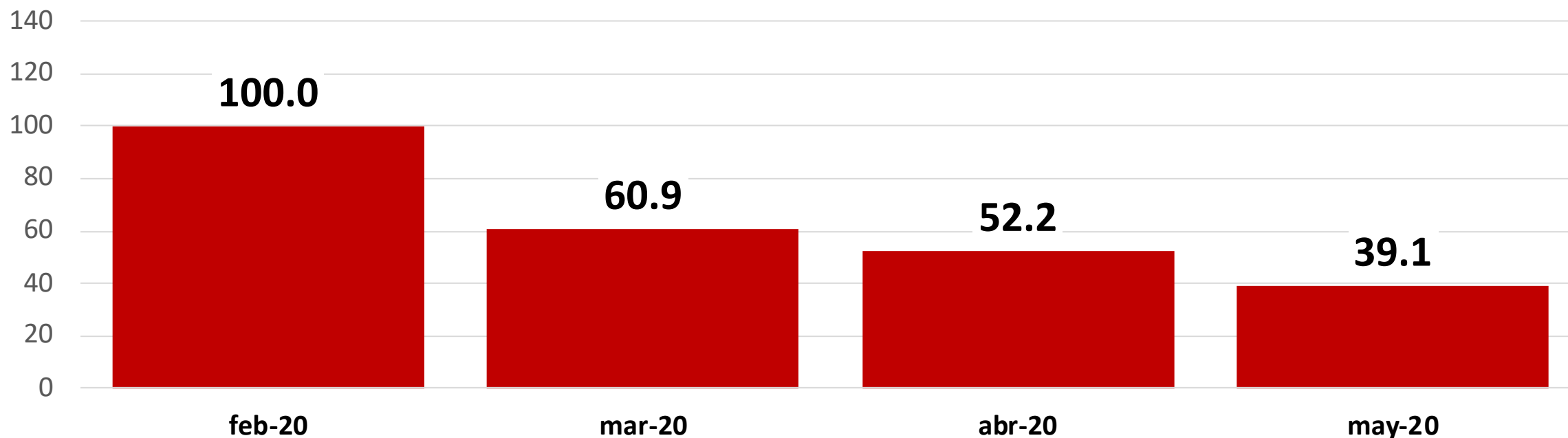
Fuente: Economic Trends para el Monitor Estadístico de Actividad Industrial de Córdoba.

Industria electrónica

Resultados preliminares

Telcos de la provincia de Córdoba

Cuadrillas ocupadas - Promedio quincenal - Febrero 2020 = 100



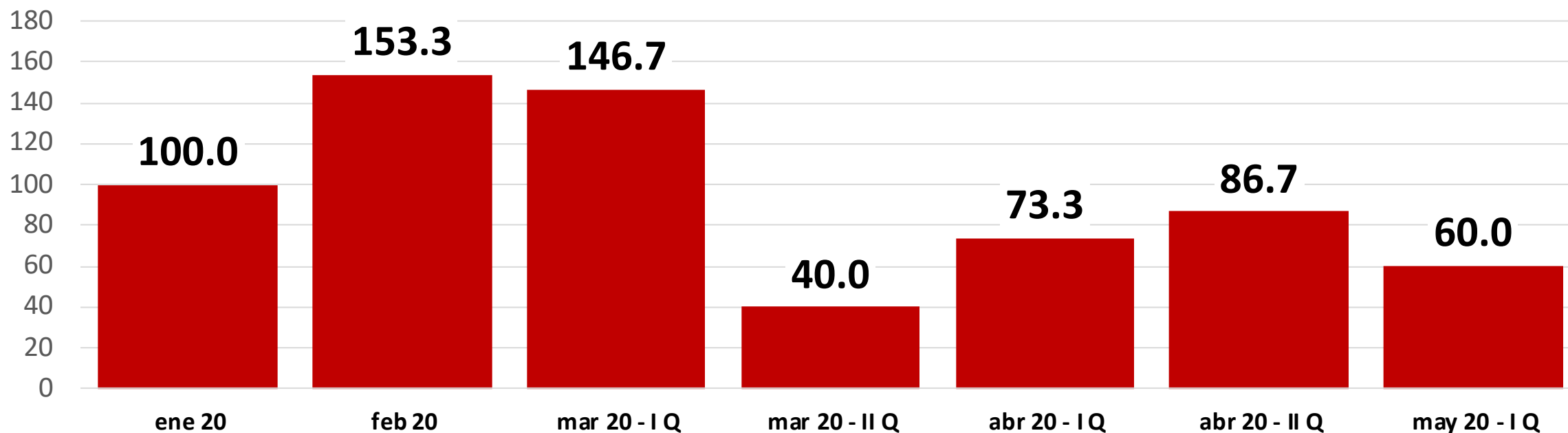
Fuente: Economic Trends para el Monitor Estadístico de Actividad Industrial de Córdoba.

Industria electrónica

Resultados preliminares

Telcos de la provincia de Córdoba

Cuadrillas ocupadas - Promedio quincenal - Enero 2020 = 100

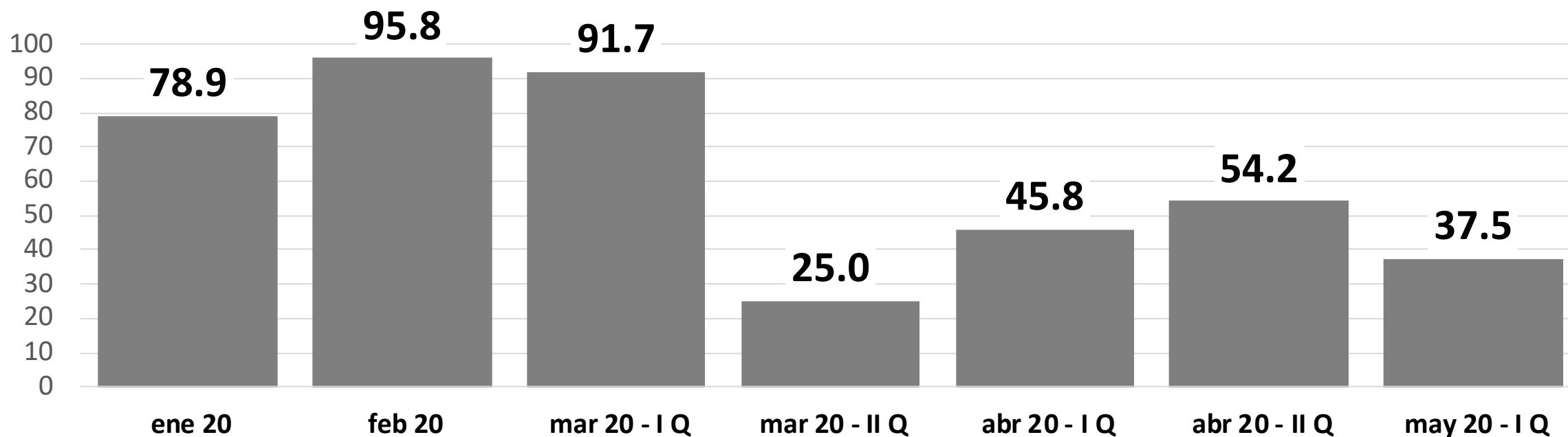


Fuente: Economic Trends para el Monitor Estadístico de Actividad Industrial de Córdoba.

Industria electrónica

Resultados preliminares

Telcos de la provincia de Córdoba Cuadrillas ocupadas sobre cuadrillas disponibles (%)

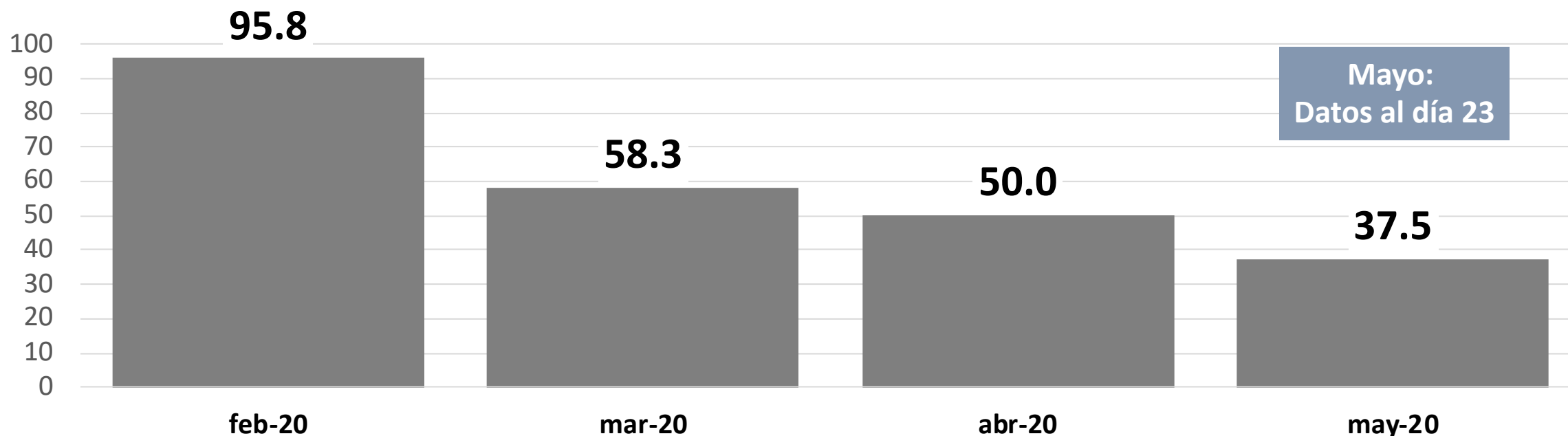


Fuente: Economic Trends para el Monitor Estadístico de Actividad Industrial de Córdoba.

Industria electrónica

Resultados preliminares

Telcos de la provincia de Córdoba Cuadrillas ocupadas sobre cuadrillas disponibles (%)



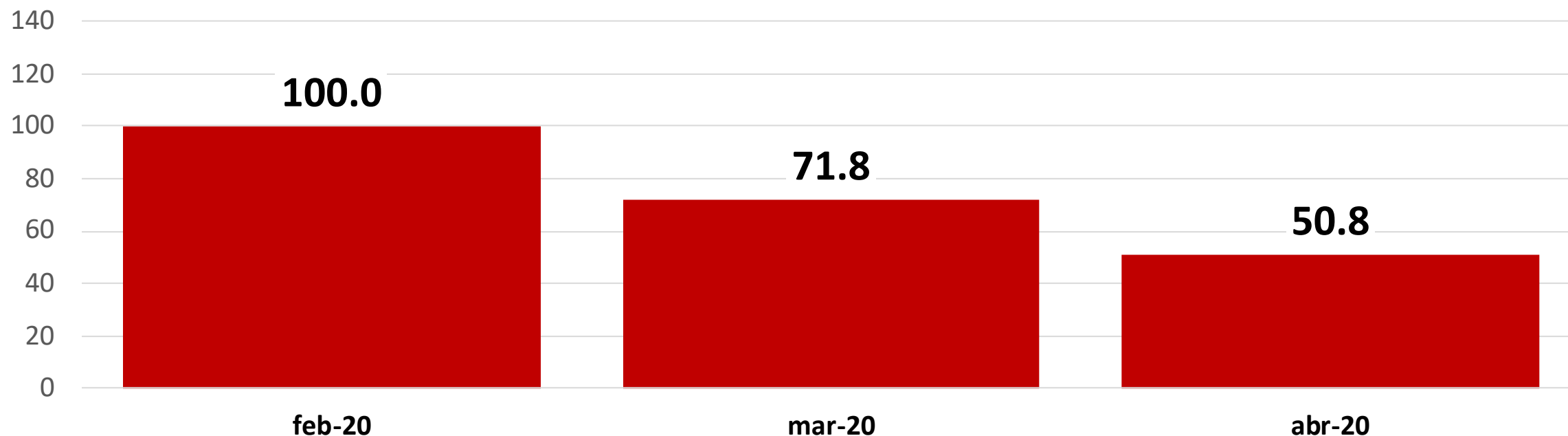
Fuente: Economic Trends para el Monitor Estadístico de Actividad Industrial de Córdoba.

Industria metalúrgica

Resultados preliminares

Refinería y fundición de la provincia de Córdoba

Toneladas - Promedio mensual - Febrero 2020 = 100



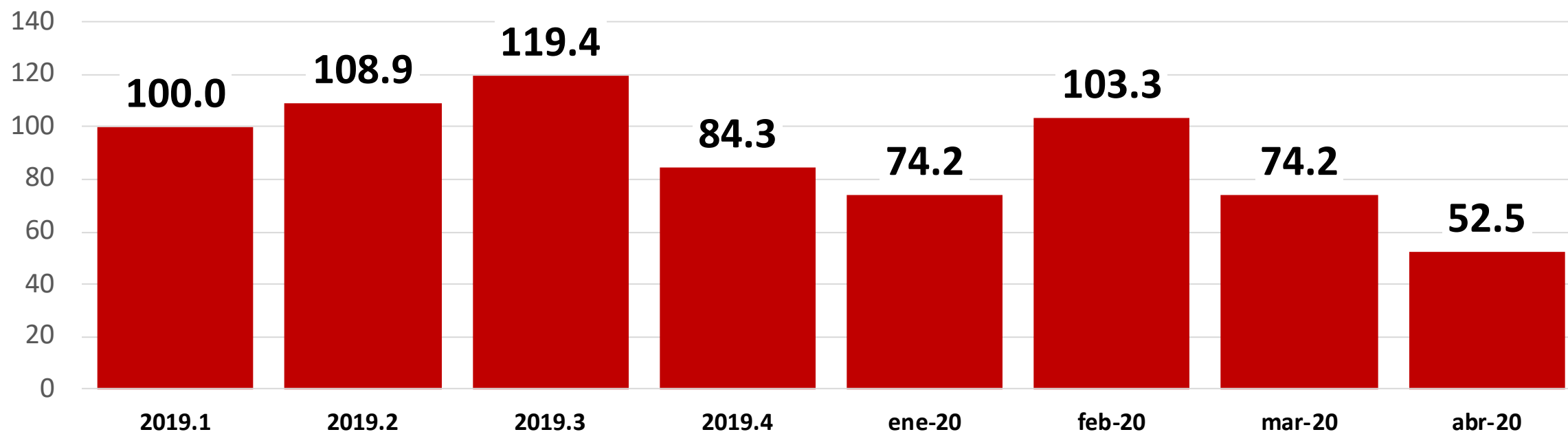
Fuente: Economic Trends para el Monitor Estadístico de Actividad Industrial de Córdoba.

Industria metalúrgica

Resultados preliminares

Refinería y fundición de la provincia de Córdoba

Toneladas - Promedio semanal - Primer trimestre 2019 = 100

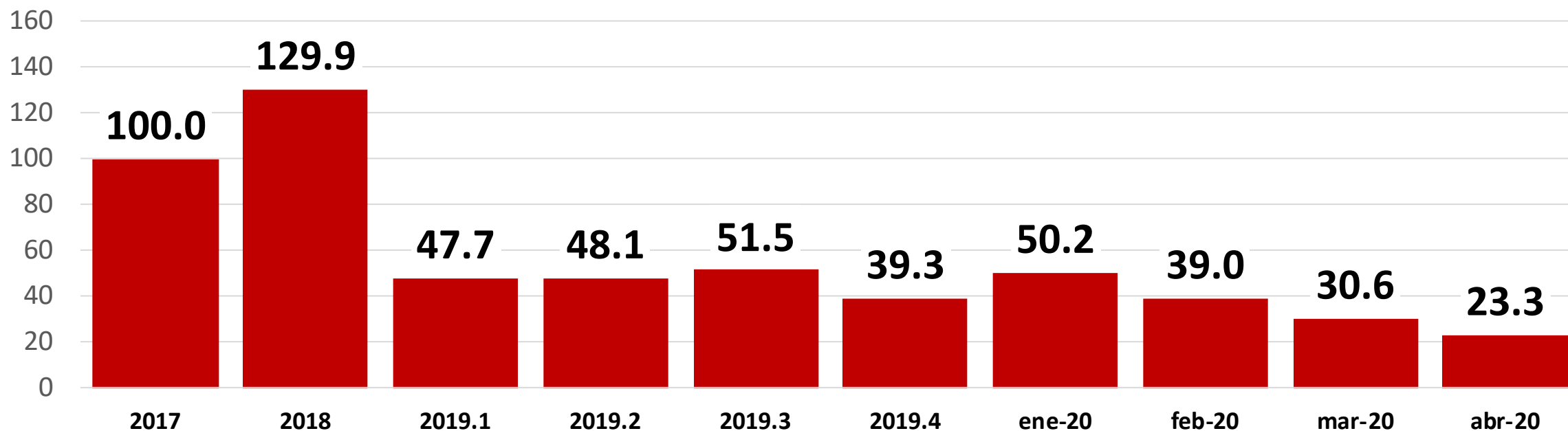


Fuente: Economic Trends para el Monitor Estadístico de Actividad Industrial de Córdoba.

Industria de la Construcción

Resultados preliminares

Actividad de la Construcción de la provincia de Córdoba Facturación - Promedio mensual a precios constantes (2017 = 100)

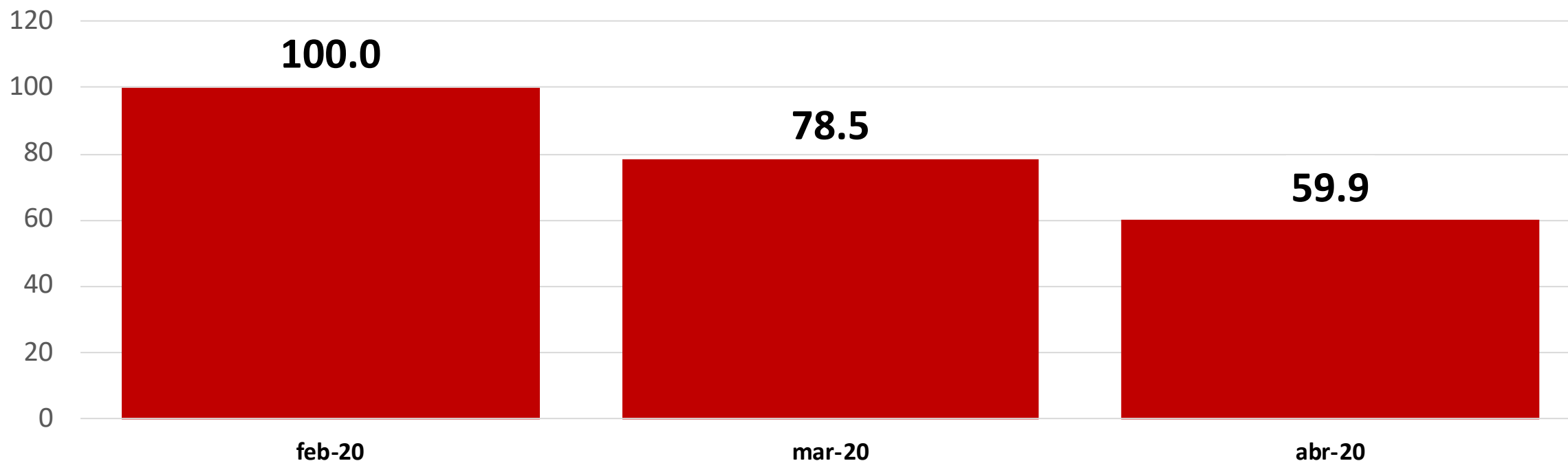


Fuente: Economic Trends para el Monitor Estadístico de Actividad de la Construcción de Córdoba.

Industria de la Construcción

Resultados preliminares

Actividad de la Construcción de la provincia de Córdoba Facturación a precios constantes (feb 2020 = 100)

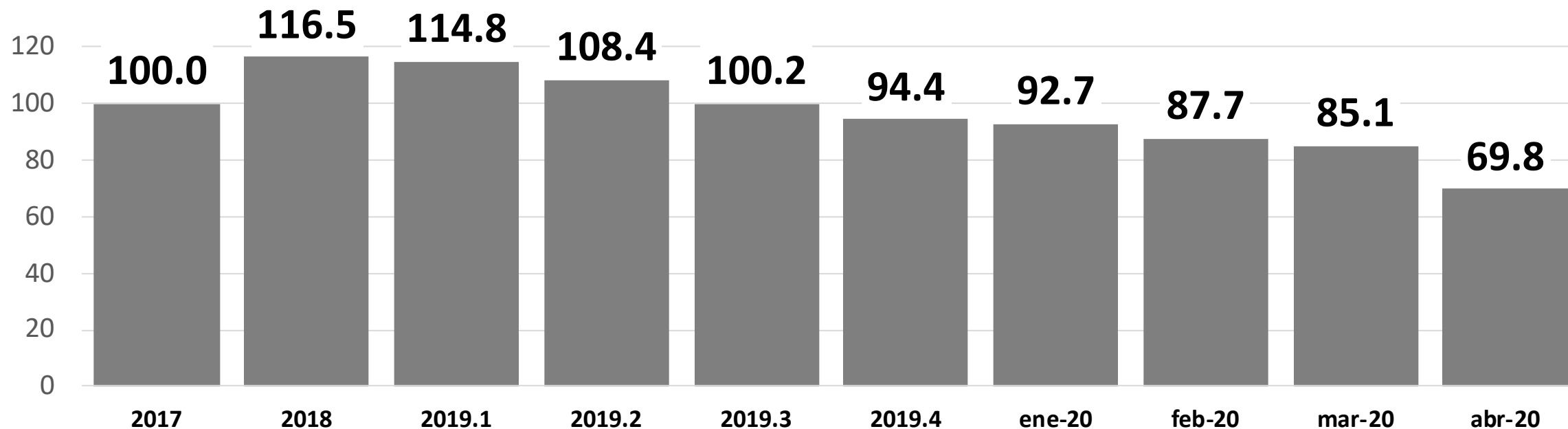


Fuente: Economic Trends para el Monitor Estadístico de Actividad de la Construcción de Córdoba.

Industria de la Construcción

Resultados preliminares

Actividad de la Construcción de la provincia de Córdoba Empleados - Promedio mensual (2017 = 100)

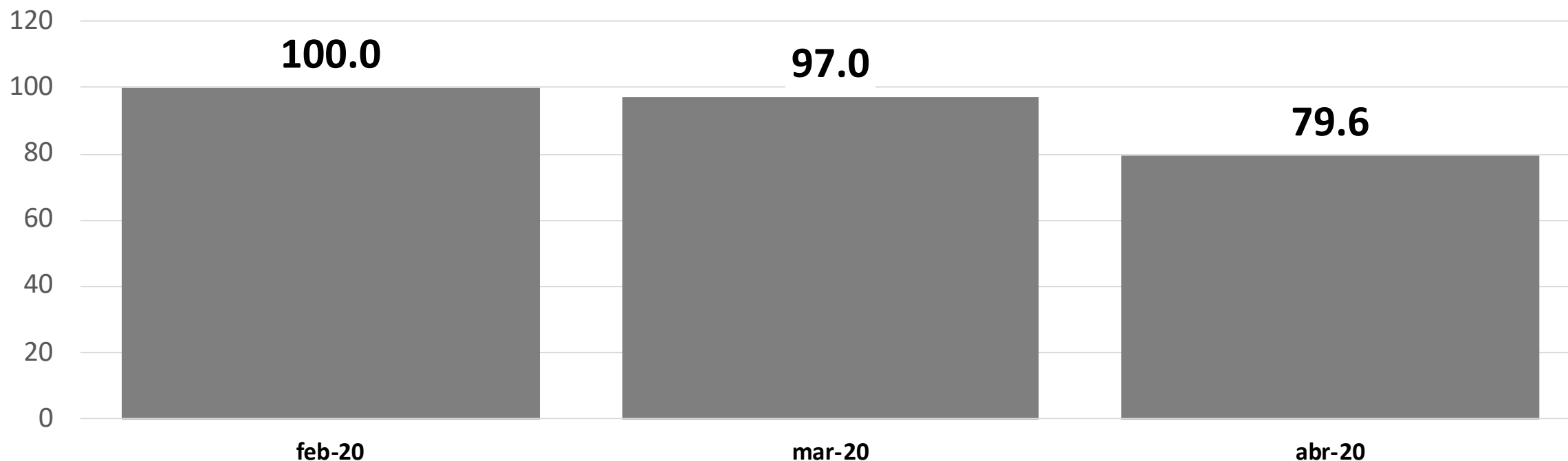


Fuente: Economic Trends para el Monitor Estadístico de Actividad de la Construcción de Córdoba.

Industria de la Construcción

Resultados preliminares

Actividad de la Construcción de la provincia de Córdoba Empleados (feb 2020 = 100)



Fuente: Economic Trends para el Monitor Estadístico de Actividad de la Construcción de Córdoba.

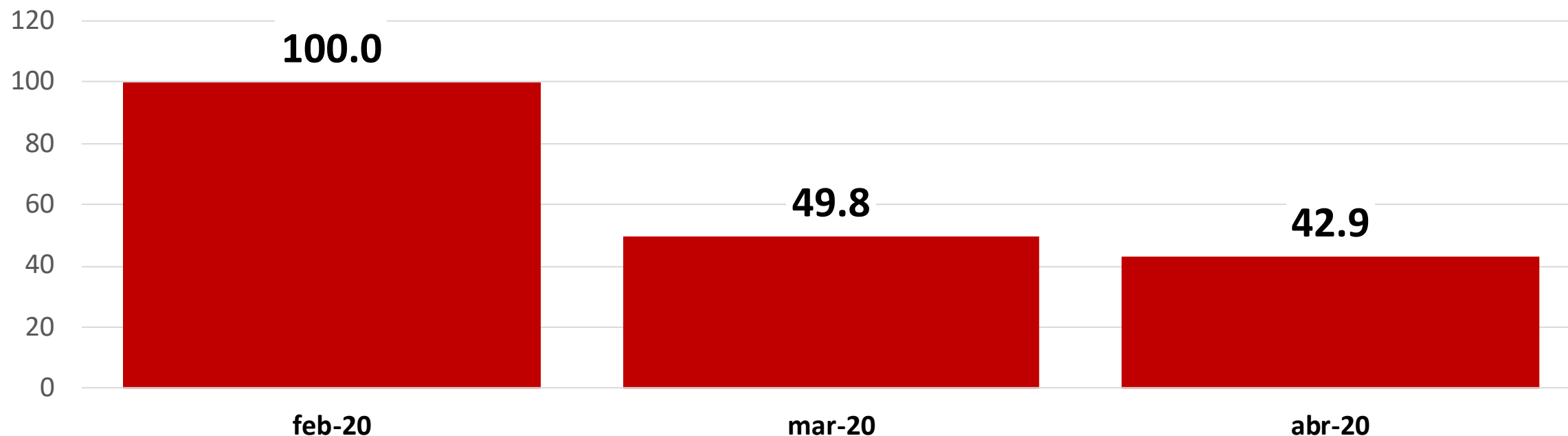
Monitor de la Actividad Productiva

Información secundaria

Comercio de inmuebles

Ventas de inmuebles en la provincia de Córdoba

M2 vendidos - Febrero 2020 = 100

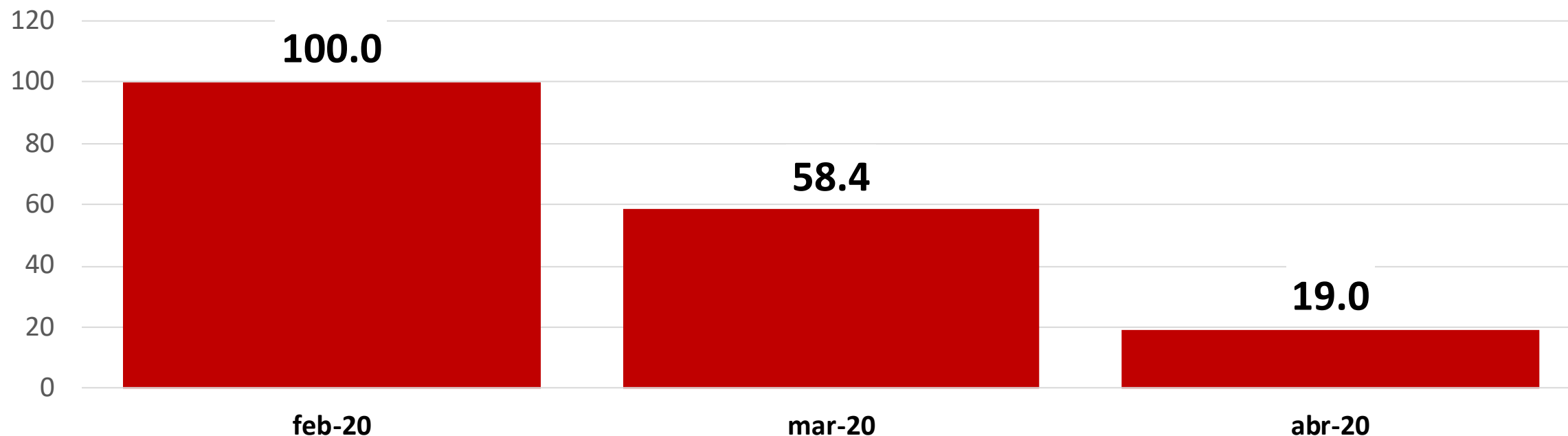


Fuente: Economic Trends para la CEDUC. Monitor de Ventas de Inmuebles.

Comercio automotriz

Ventas de automotores en la provincia de Córdoba

Unidades patentadas - Febrero 2020 = 100

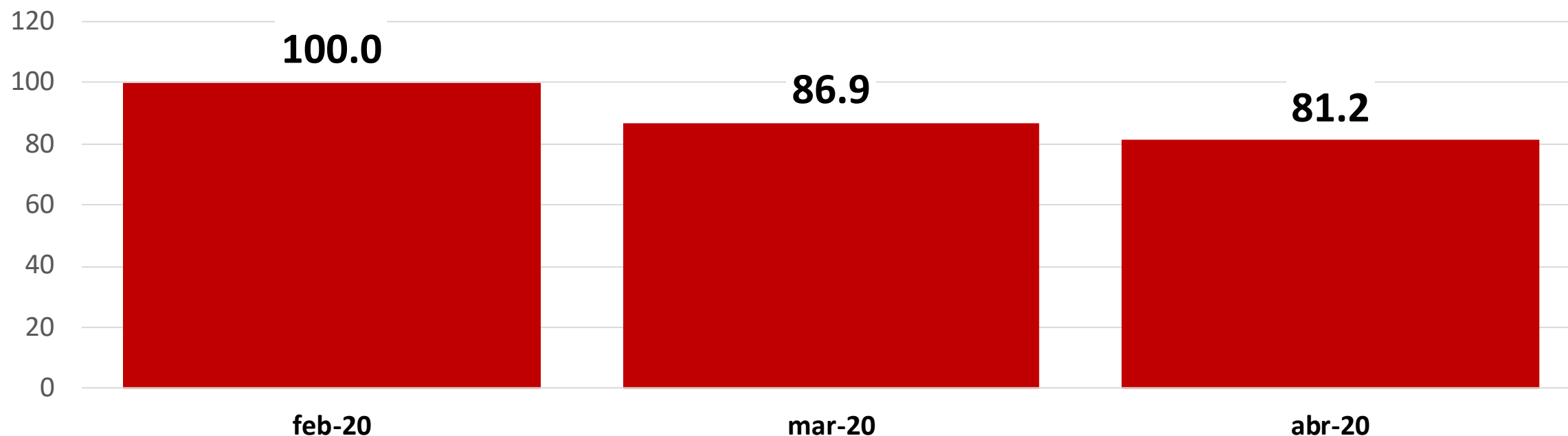


Fuente: Economic Trends con datos de FACCARA.

Comercio de expendio de combustibles

Expendio de combustibles en la provincia de Córdoba

M3 - Febrero 2020 = 100



Fuente: Economic Trends para FECAC.

Monitor de la Actividad Productiva

Agenda

Agenda

- 1.- Difusión semanal de resultados entre las entidades de cada sector.**
- 2.- Incorporación de sectores restantes.**
- 3.- Aumento de participación de las empresas de cada sector.**
- 4.- Diseño de indicadores consolidados.**
- 5.- Combinación de estadísticas de actividad con estructuras de costos para la generación de matriz intersectorial dinámica.**



PROGRAMA
**CÓRDOBA
EN FOCO**

MONITOR DE LA ACTIVIDAD
PRODUCTIVA

Secretaría de
INDUSTRIA

Ministerio de
**INDUSTRIA,
COMERCIO Y MINERÍA**



CÓRDOBA
ENTRE TODOS